RegioneEmilia-Romagna

Carta d'Identità delle Unioni

Unione dei Comuni Valle del Reno, Lavino e Samoggia

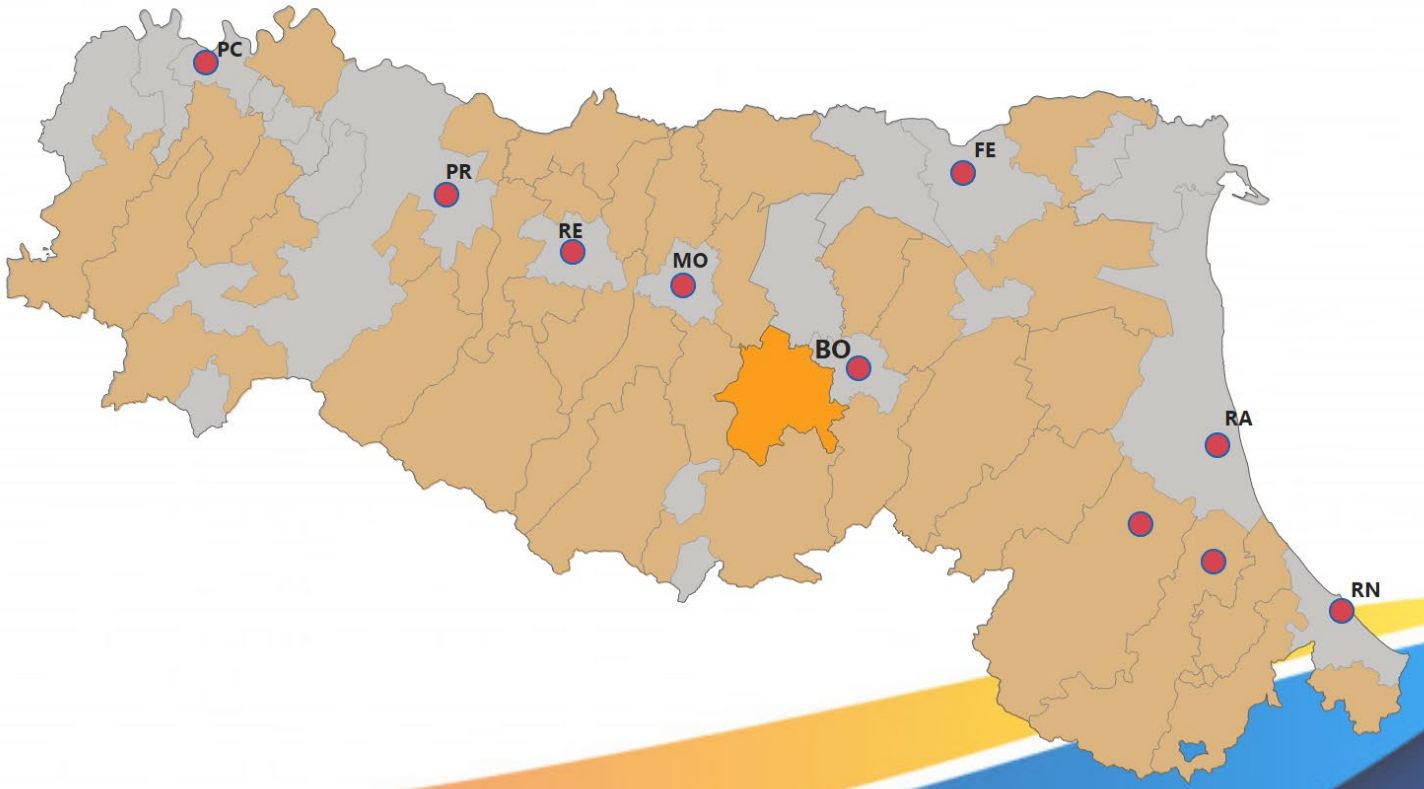

IN SVILUPPO
Categoria PRT

5
Numero Comuni

112,90K
Popolazione

404,35
Superficie (kmq)

20,16
Superficie Montana (kmq)

Vai al dettaglio dell'Unione selezionata

Indicatori Funzioni

- ICT
- PC/COOR
- Soc
- CUC/CdG
- PL
- Per
- Tri/SF
- IP
- PU
- SSS
- LAE

Dettaglio Risorse 1 2 3

Dettaglio altre Funz. 1

NOTA: L'Unione ha comunicato una superficie montana di 297,79 kmq. Il dato di 20,16 kmq è ricavato da ISTAT ed è dato dalla somma dei kmq dei Comuni dell'Unione con superficie maggiore di 600 m.

RegioneEmilia-Romagna | Unione dei Comuni Valle del Reno, Lavino e Sam...

Coincidenza con ATO: Sì Coincidenza con DSS: Sì

88 Personale dell'Unione	0,16 Pers. Unione/Pers. Comuni	5 Funzioni Finanziate
19,85Mln Totale SPESE (BDAP)	517K € Risorse finanziate tramite PRT	

Funzione ICT

1 ICT Postazioni informatizzate gestite

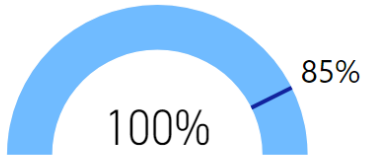

2 ICT Presenza sistema ICT strutturato di richieste di assistenza

Sì

3 ICT Numero hot-spot WiFi pubblici ogni 10k abitanti

4 ICT Scuole collegate in banda ultra larga gestite dall'Unione

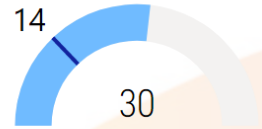

5 ICT Banche dati gestite dall'Unione

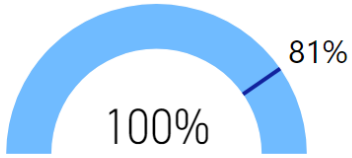

6 ICT Banche dati integrate con BI

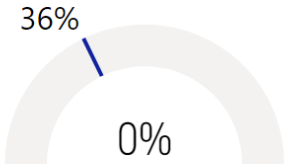

7 ICT Applicativi ICT uniformi tra gli enti

8 ICT App gestionali gestiti in Cloud

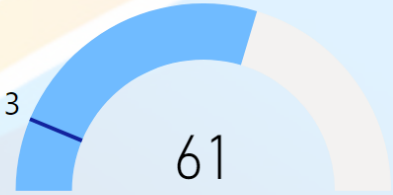

9 ICT Serv. online per fam./imprese erogati con unica piatt.

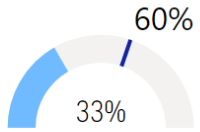

10 ICT Servizi accesso SPID Only

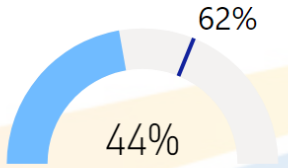

11 ICT Servizi di pagamento multicanale

12 ICT Dataset pubblicati in Open Data



13 ICT Spesa funzione ICT per abitante

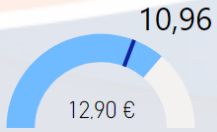

Funzione PROTEZIONE CIVILE

1 PC Volontari attivi sul territorio

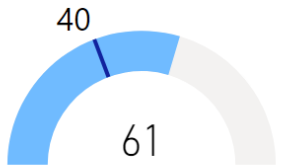

2 PC Agg. Piani Emergenza

3 PC Cittadini iscritti al portale Allerta Meteo ER

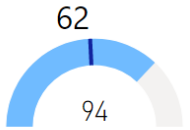

4 PC Cittadini raggiunti da altri sistemi di allertamento

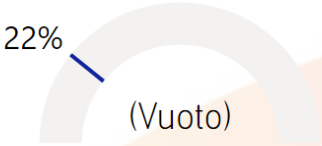

5 PC Presenza procedura mappatura persone fragili

No

6 PC Iniziative informazione alla popolazione ed esercitazioni

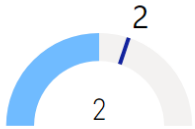

7 PC Spesa funzione PC per abitante

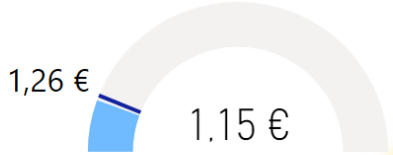

Funzione COORDINAMENTO

1 COOR Presenza Direttore/Altra figura con mandato strategico

Sì

2 COOR Presenza doc. progr. strategica sviluppo territorio

Sì

3 COOR Presenza progetti sviluppo territorio con coinvolgimento stakehold...

Sì

4 COOR Integrazione Unione/Comuni

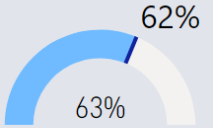

5 COOR Invest. su totale spesa corrente e conto capitale

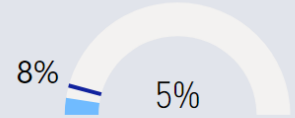

Funzione SERVIZI SOCIALI

1 Soc Anziani in carico al servizio sociale professionale 13% 19,6%	2 Soc Anziani con assistenza domiciliare 3% 2,47%	3 Soc Anziani inseriti in struttura 1% (Vuoto)	4 Soc Disabili in carico al servizio sociale professionale 1% 0,07%	5 Soc Disabili con sostegno socio-educativo (ogni 10k Pop. 18-64) 6 22
6 Soc Disabili ospiti in str. res. socio-assistite (ogni 10k Pop. 18-64) 6 27	7 Soc Minori in carico servizio sociale prof. 8% 11%	8 Soc Minori con sostegno (socio-edu. scolastico e terr.le/domiciliare) 1% 2,54%	9 Soc Minori in str. res. comunitarie/familiari (ogni 1k minori) 3 8,75	10 Soc Nuclei fam. rischio povertà con contributi econ. 1% 1%
11 Soc Incidenza adulti in carico al serv. sociale professionale 1% 0,76%	12 Soc Adulti con interventi supporto all'inserimento lavorativo 0% 0,0007%	13 Soc Aree coperte da cart. socio-assistenziale 74% 100%	14 Soc Spesa area Povertà, disagio adulti (Pop. 18-64) 301K 1,9 Mln	15 Soc Spesa area Famiglie e Minori (Pop. <18) 2Mln 4,9 Mln
16 Soc Spesa area Disabili (Pop. 18-64) 1Mln 2,5 Mln	17 Soc Spesa area Anziani (Pop. >= 75) 706K 2,7 Mln			

NOTA: Sono stati inseriti i dati su richiesta dell'Unione. I dati provengono dall'ASC, l'azienda speciale dell'Unione a cui è affidato il compito di erogare e gestire i servizi sociali e socio sanitari.

Funzione SERVIZI SOCIALI

1 Soc Anziani in carico al servizio sociale professionale 13% 2913	2 Soc Anziani con assistenza domiciliare 3% 368	3 Soc Anziani inseriti in struttura 1% (Vuoto)	4 Soc Disabili in carico al servizio sociale professionale 1% 489	5 Soc Disabili con sostegno socio-educativo (ogni 10k Pop. 18-64) 6 148
6 Soc Disabili ospiti in str. res. socio-assistite (ogni 10k Pop. 18-64) 6 180	7 Soc Minori in carico servizio sociale prof. 8% 2145	8 Soc Minori con sostegno (socio-edu. scolastico e terr.le/domiciliare) 1% 491	9 Soc Minori in str. res. comunitarie/familiari (ogni 1k minori) 3 169	10 Soc Nuclei fam. rischio povertà con contributi econ. 1% 541
11 Soc Incidenza adulti in carico al serv. sociale professionale 1% 510	12 Soc Adulti con interventi supporto all'inserimento lavorativo 0% 50	13 Soc Aree coperte da cart. socio-assistenziale 74% 100%	14 Soc Spesa area Povertà, disagio adulti (Pop. 18-64) 301K 1,9 Mln	15 Soc Spesa area Famiglie e Minori (Pop. <18) 2Mln 4,9 Mln
16 Soc Spesa area Disabili (Pop. 18-64) 1Mln 2,5 Mln	17 Soc Spesa area Anziani (Pop. >= 75) 706K 2,7 Mln			

NOTA: Sono stati inseriti i dati su richiesta dell'Unione. I dati provengono dall'ASC, l'azienda speciale dell'Unione a cui è affidato il compito di erogare e gestire i servizi sociali e socio sanitari.

Funzione CENTRALE UNICA COMMITTENZA

1 Cuc Importi gare gestiti dall'Unione/CUC

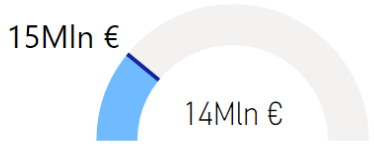

2 Cuc Tempo medio invio lett. rich. e pubb. bando

3 Cuc Tempo medio agg. appalti opere pubb.

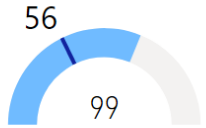

4 Cuc Tempo medio agg. appalti beni e servizi

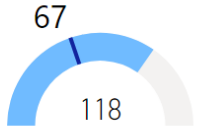

5 Cuc Adozione reg. unico contr. aff. sotto soglia

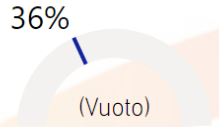

6 Cuc Percentuale gare gestite mediante Intercent-ER Sater/MERER

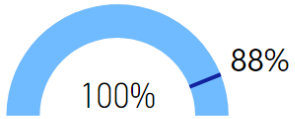

7 Cuc Procedure aggiudicate per addetto

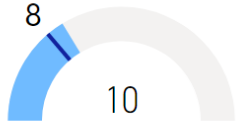

8 Cuc Costo medio funz. CUC per gara da 500k €

9 Cuc Spesa funzione CUC per abitante

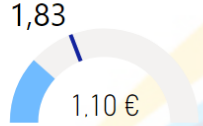

Funzione CONTROLLO DI GESTIONE

1 CdG Presenza sist. infor. contabile collegato Unioni-Comuni

(Vuoto)

2 CdG Livello integrazione banche dati

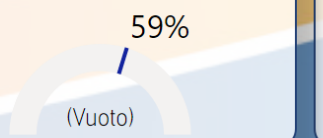

3 CdG Livello uniformità indicatori

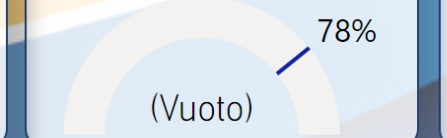

4 CdG Centri di costo gestiti

5 CdG Analisi del CdG e azioni di riorg.

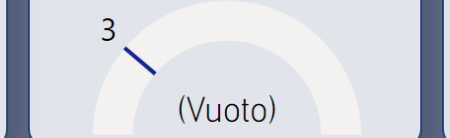

6 CdG Costo funzione CdG per abitante



Funzione POLIZIA LOCALE

1 PM Diff. num. addetti e standard RER

2 PM Incidenti con feriti/deceduti ril. da PL

3 PM Turni coperti in media durante la giornata

4 PM Copertura giorni con Serv. Notturno (dopo 22)

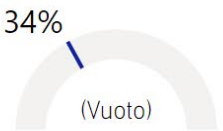

5 PM Ore attività esterne per addetto

6 PM Diff. device op. esterni per demater. proc.

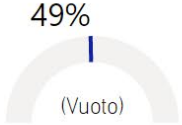

7 PM Spesa funzione PL per abitante

Funzione PERSONALE

1 Per Assunzioni a tempo indeterminato

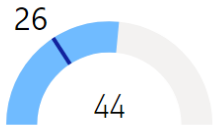

2 Per Tasso ricambio generazionale personale

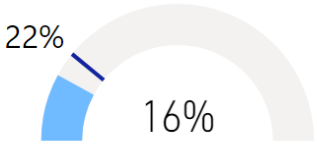

3 Per Val. psico-attitudinali nei concorsi

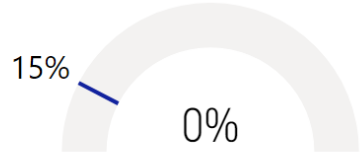

4 Per Presenza di contrat. integr. territoriale unica Unione-Comuni

Sì

5 Per Dipendenti con fascicolo digitale

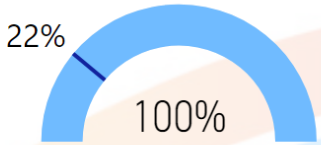

6 Per Materie regol. uniformi Unione-Comuni

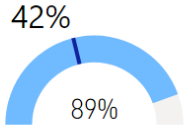

7 Per Ore di formazione per dipendente

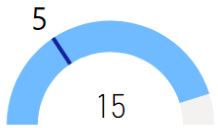

8 Per Ore di formazione fruita attivata dall'Unione

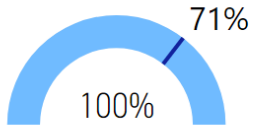

9 Per Dipendenti gestiti per addetto del servizio assoc.

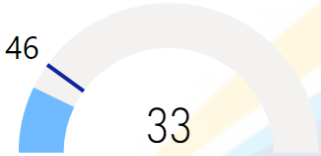

10 Per Spesa funzione per dipendente

11 Per Dipendenti in smart-working ord.

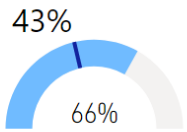

12 Per Ore form. fruita per trans. digitale e organiz.

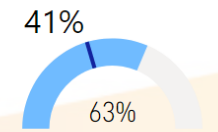

13 Per Postazioni di co-working

14 Per Spesa funzione PER per abitante

Funzione TRIBUTI

1 T Valore accertamenti emessi al netto annullamenti IMU

11%

(Vuoto)

2 T Valore accertamenti emessi al netto annullamenti TARI

4%

(Vuoto)

3 T Correttezza previsione nell'accertamento tributi

(Vuoto)

4 T Tributi online integrati con Payer e/o PagoPA

41%

(Vuoto)

5 T Uniformità regolamenti dei tributi sul territorio

85%

(Vuoto)

6 T Accert. emessi al netto annul. IMU per addetto

233K

(Vuoto)

7 T Accert. emessi al netto annul. TARI per addetto

135K

(Vuoto)

8 T Spesa della funzione Tributi per abitante

8,34 €

(Vuoto)

Funzione SERVIZI FINANZIARI

1 FIN Tempestività dei pagamenti

(Vuoto)

2 FIN Determine per addetto

789

(Vuoto)

3 FIN Reversali per addetto

9,5K

(Vuoto)

4 FIN Mandati per addetto

10,6K

(Vuoto)

5 FIN Omogeneizzazione [illegible] fin.

(Vuoto)

7 FIN Trasparenza e capacità rendicontazione rapp. f...

13%

0%

6 FIN Rilievo Corte dei Conti su bil. prev. e cons.

1

(Vuoto)

8 FIN Spesa funz. per abitante

18,65 €

(Vuoto)

Funzione ISTRUZIONE PUBBLICA

1 IP Posti disp. (bambini presi in carico)

2 IP Costo a posto iscritto (Serv. 0-3)

3 IP Tasso copertura da rette

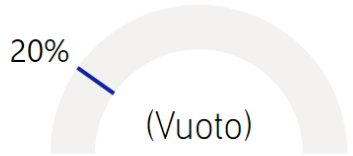

4 IP Posti disp. scuole infanzia sist. paritario

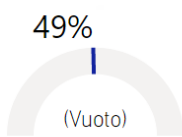

5 IP Posti disp. scuole infanzia comunali

6 IP Dom. sodd. sul tot. post. disp. (scuole inf. pari.)

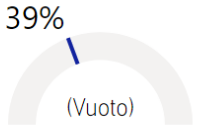

7 IP Domande soddisfatte (asilo nido)

8 IP Costo a posto iscritto (Serv. Materne Com.)

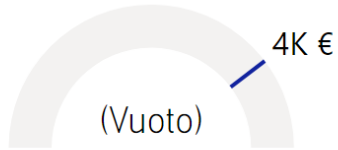

9 IP Alunni trasportati dal serv. Trasporto Scolastico

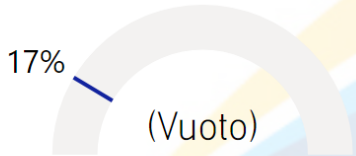

10 IP Tipologie regol. unificati Comuni che hanno conferito funzione

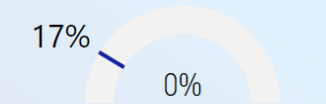

11 IP Servizi online iscrizione nido/centri estivi, pag. rette

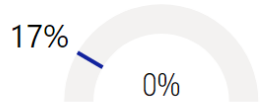

12 IP Spesa per iscritto al tras. scolastico

13 IP Disabili trasportati (scuola inf.-sec. II grado)

14 IP Numero utenti disabili

15 IP Numero ore assistenza

16 IP Spesa procapite assistenza disabili

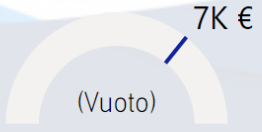

17 IP Spesa funzione servizi educativi

Funzione PIANIFICAZIONE URBANISTICA

1 PU Assunzione PUG in Unione

(Vuoto)

2 PU Risorse dell'Unione negli uffici di Piano per Comune conferente

0,91

(Vuoto)

3 PU Competenze interamente esternaliz. dall'Unione

28,21%

(Vuoto)

4 PU Presenza del Garante della Comunicazione e della Partecipazione interno all'Unione

(Vuoto)

5 PU Suolo consumato all'anno (Ha)

2,84

(Vuoto)

6 PU Livello completezza gestione dei contributi di costruzione in Unione

11%

0%

7 PU Budget per prog. di rig. urbana finanziati da bandi naz. e reg.

124,79K€

(Vuoto)

8 PU Incidenza degli "accordi operativi" di iniziativa pubblica

0%

(Vuoto)

9 PU Dataset del SIT di Unione accessibili al pubblico

30,56%

(Vuoto)

10 PU Presenza sistema di interrogazione on line del Piano Urbanistico

(Vuoto)

11 PU Spesa della funzione per abitante

5,75 €

(Vuoto)

Funzione SUAP SUE Sismica

1 SSS Tempi medi permesso costruire al netto sosp. legge

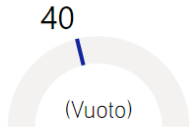

2 SSS Tempi medi procedimenti SUAP rilascio autoriz.

3 SSS Tempo medio rilascio AUA

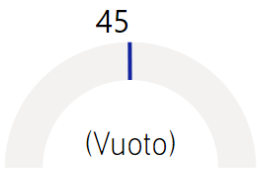

4 SSS Procedimenti SUAP con enti coinvolti con rilevanza trasf. terr.



5 SSS Autoriz. e SCIA per manifestazioni temporanee



6 SSS Numero pratiche edilizie (Richieste PDC, SCIA, CILA, SCEA)

7 SSS Pratiche di attività produttive completamente digitalizzate



8 SSS Pratiche edilizie completamente digitalizzate

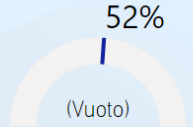

9 SSS Comuni che hanno conferito la funz. con regol. edilizi omogenei

10 SSS Entrate da contributi di costruzione

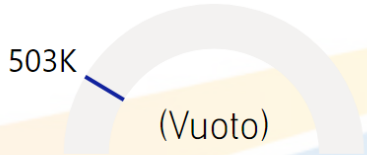

11 SSS Spesa della funzione SSS per abitante

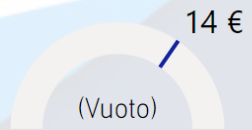

La media di 68 è indipendente dalla divisione delle zone regionali (Zona 2 e Zona 3) comprendendo tutte le istruttorie

1 SIS Autorizzazioni sismiche rilasciate

11 aut. su 16 pratiche presentate nel periodo considerato.

3 SIS Pratiche a deposito oggetto di controllo a campione

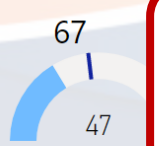

In sede di monitoraggio SGSS si riferisce al numero di pratiche sismiche senza riferimento alle unità strutturali in esse presenti (Indicatori 1 SIS e 3 SIS)

4 SIS Tempi medi per rilascio autoriz. sismica al netto sosp. legge

16,66

5 SIS Utilizzo sistema informatico per presentazione delle pratiche sismiche (obbligatorie e non)

No

6 SIS Spesa della funzione SIS per abitante

Funzione LLPP Ambiente Energia

1 LAE Gest. prog. esecutivi/definitivi con tempestività

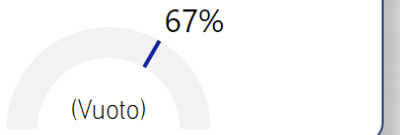

2 LAE Km strada con interv. manut. straordinari

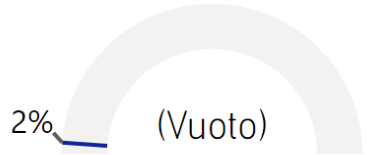

3 LAE Costo manutenzione ord. strade al Km

4 LAE Costo annuo illuminazione pubb. per punto luce

5 LAE Consumo per punto luce all'anno (KWh)



6 LAE Verde mantenuto dall'Unione

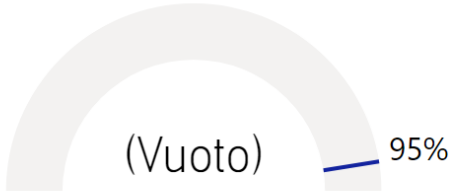

7 LAE Costo manut. ordinaria verde (al mq)

8 LAE Riduzione CO2 compl. eq. ultimo monitor. PAES/PAESC

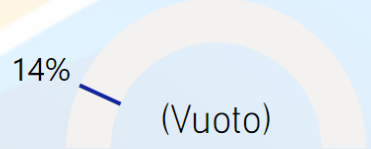

9 LAE Var. Km ciclabili in sede propria nel terr. extraurbano

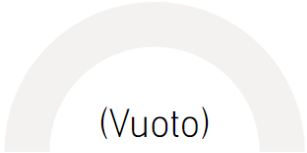

10 LAE Edif. pubbl. con attestati di prest. energetica



11 LAE Edif. pubb. con interventi di riq. energetica e/o adeguamento sismico

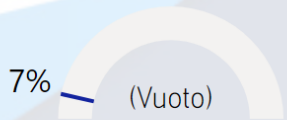

12 LAE Fabbisogno energia elett. edif. pubbl. coperti da fonti rinn.

13 LAE Spesa funzione per abitante

RegioneEmilia-Romagna | Unione dei Comuni Valle del Reno, Lavino e Samoggia

ICT Agenda Digitale

Spesa per funzione
€ 1,46Mln
(Di cui) Spesa personale
€ 492,29K

Personale
12,70 Proprio
0,00 Comandato

€ 1,46Mln
Totale Trasferimenti

5
Comuni conferenti

Protezione Civile

Spesa per funzione
€ 129,93K
(Di cui) Spesa personale
€ 123,69K

Personale
2,00 Proprio
0,00 Comandato

€ 129,93K
Totale Trasferimenti

5
Comuni conferenti

Coordina-mento

Spesa per funzione
€ 345,49K
(Di cui) Spesa personale
€ 95,30K

Personale
1,30 Proprio
0,00 Comandato

€ 345,49K
Totale Trasferimenti

5
Comuni conferenti

Servizi Sociali

Spesa per funzione
€ 11,10Mln
(Di cui) Spesa personale
€ 85,62K

Personale
2,00 Proprio
0,30 Comandato

€ 11,02Mln
Totale Trasferimenti

5
Comuni conferenti

Centrale Unica Committenza

Spesa per funzione
€ 124,29K
(Di cui) Spesa personale
€ 82,62K

Personale
0,00 Proprio
2,00 Comandato

€ 124,29K
Totale Trasferimenti

5
Comuni conferenti

Controllo di Gestione

Spesa per funzione
€ (Vuoto)
(Di cui) Spesa personale
€ (Vuoto)

Personale
(Vuoto) (Vuoto)
Proprio Comandato

€ (Vuoto)
Totale Trasferimenti

(Vuoto)
Comuni conferenti

Polizia Locale

Spesa per funzione
€ 2,27Mln
(Di cui) Spesa personale
€ 1,67Mln

Personale
40,90 0,00
Proprio Comandato

€ (Vuoto)
Totale Trasferimenti

3
Comuni conferenti

Personale

Spesa per funzione
€ 839,07K
(Di cui) Spesa personale
€ 749,41K

Personale
1,08 3,90
Proprio Comandato

€ 839,07K
Totale Trasferimenti

5
Comuni conferenti

Tributi

Spesa per funzione
€ (Vuoto)
(Di cui) Spesa personale
€ (Vuoto)

Personale
(Vuoto) (Vuoto)
Proprio Comandato

€ (Vuoto)
Totale Trasferimenti

(Vuoto)
Comuni conferenti

Servizi Finanziari

Spesa per funzione
€ (Vuoto)
(Di cui) Spesa personale
€ (Vuoto)

Personale
(Vuoto) (Vuoto)
Proprio Comandato

€ (Vuoto)
Totale Trasferimenti

(Vuoto)
Comuni conferenti

Istruzione Pubblica

Spesa per funzione
€ (Vuoto)
(Di cui) Spesa personale
€ (Vuoto)

Personale
(Vuoto) (Vuoto)
Proprio Comandato

€ (Vuoto)
Totale Trasferimenti

(Vuoto)
Comuni conferenti

Pianificazione Urbanistica

Spesa per funzione
€ (Vuoto)
(Di cui) Spesa personale
€ (Vuoto)

Personale
(Vuoto) (Vuoto)
Proprio Comandato

€ (Vuoto)
Totale Trasferimenti

(Vuoto)
Comuni conferenti

SUAP SUE Sismica

Spesa per funzione
€ (Vuoto)
(Di cui) Spesa personale
€ (Vuoto)

Personale
(Vuoto) (Vuoto)
Proprio Comandato

€ (Vuoto)
Totale Trasferimenti

(Vuoto)
Comuni conferenti

LLPP Ambiente Energia

Spesa per funzione
€ (Vuoto)
(Di cui) Spesa personale
€ (Vuoto)

Personale
(Vuoto) (Vuoto)
Proprio Comandato

€ (Vuoto)
Totale Trasferimenti

(Vuoto)
Comuni conferenti

Personale altre funzioni

47,00

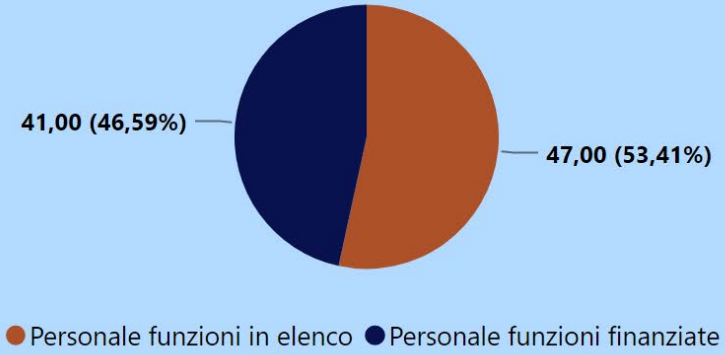

Totale spese altre funzioni

€ 3,26Mln

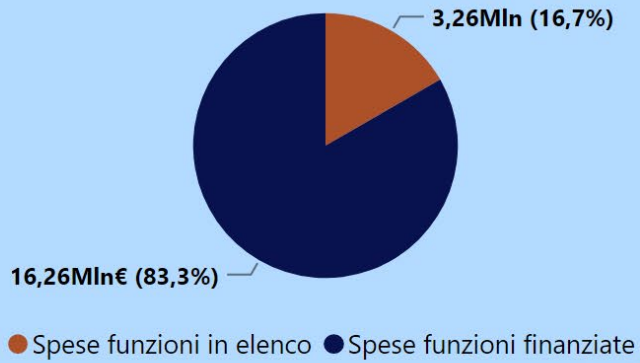

Totale trasferimenti altre funzioni

€ 2,65Mln

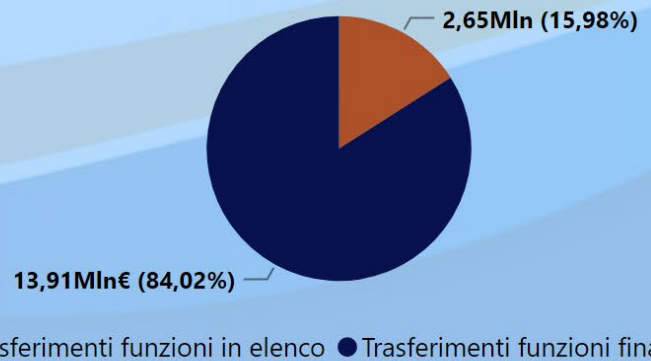

Elenco Altre Funzioni:

Centro per le famiglie
COORDINAMENTO PEDAGOGICO
PIANIFICAZIONE URBANISTICA
Polizia locale corpo unico
sismica