

*Incontro Tavolo sindacale 29 marzo 2018*

# **Misure di sostegno al reddito:**

## **RES**

Reddito di Solidarietà

(misura regionale in vigore dal 16 settembre 2017)

## **Rel**

Reddito di Inclusione

(misura nazionale in vigore dal 1 dicembre 2017)

# RES

Reddito di Solidarietà

## **In vigore dal 16 settembre 2017**

Contributo € 80,00 per componente familiare fino a un max di € 400,00 mensili per massimo 12 mesi, erogato bimestralmente su carta prepagata

### Requisiti accesso:

- reddito familiare ISEE inferiore o uguale a € 3.000,00;
- residenza sul territorio regionale almeno da 24 mesi continuativi;
- contributo economico erogato dall'ente pubblico inferiore a € 600,00 nella mensilità precedente la richiesta.

Periodo di riferimento: 1 ottobre 2017 – 23 marzo 2108

Domande avviate a contributo sul Distretto: n. 102

Progetti avviati sul Distretto: n. 51

Totale importo erogato sul Distretto: € 29.979,30

Contributo medio a famiglia: € 293,91

# Rel

## Reddito di Inclusione

### **In vigore dal 1 dicembre 2017**

Contributo riferito al numero dei componenti del nucleo familiare fino a un max di € 539,82 mensili per massimo 18 mesi, erogato bimestralmente su carta prepagata con possibilità di prelievo (max 50% del totale mensile)

### Requisiti accesso:

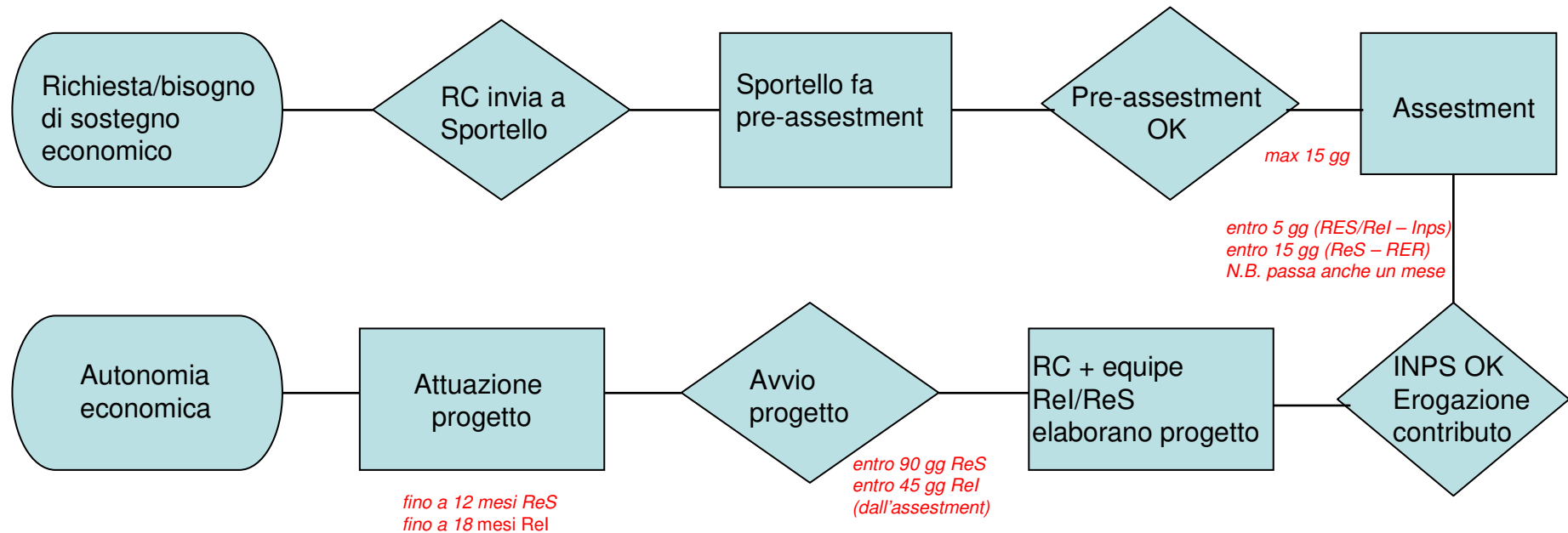
- reddito familiare ISEE inferiore o uguale a € 6.000,00;
- valore ISRE inferiore o uguale a € 3.000,00;
- residenza sul territorio nazionale almeno da 24 mesi continuativi;
- contributo economico erogato dall'ente pubblico inferiore a € 600,00 nella mensilità precedente la richiesta.

Periodo di riferimento: 1 dicembre 2017 – 23 marzo 2108

Domande in attesa di esito INPS: n. 62

Domande avviate a contributo sul Distretto: n. 0

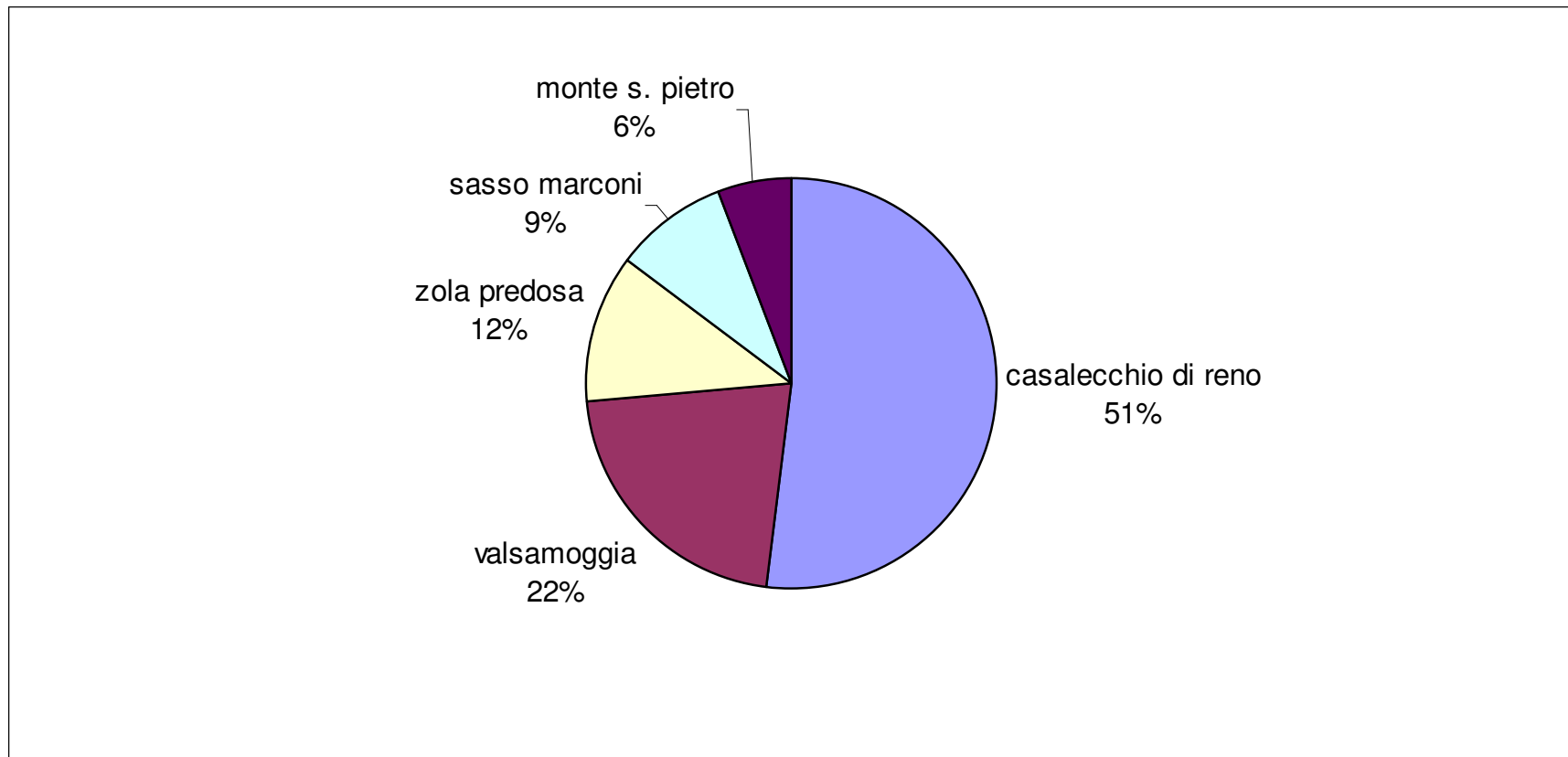
# Processo ReI/RES



# RES

Reddito di Solidarietà

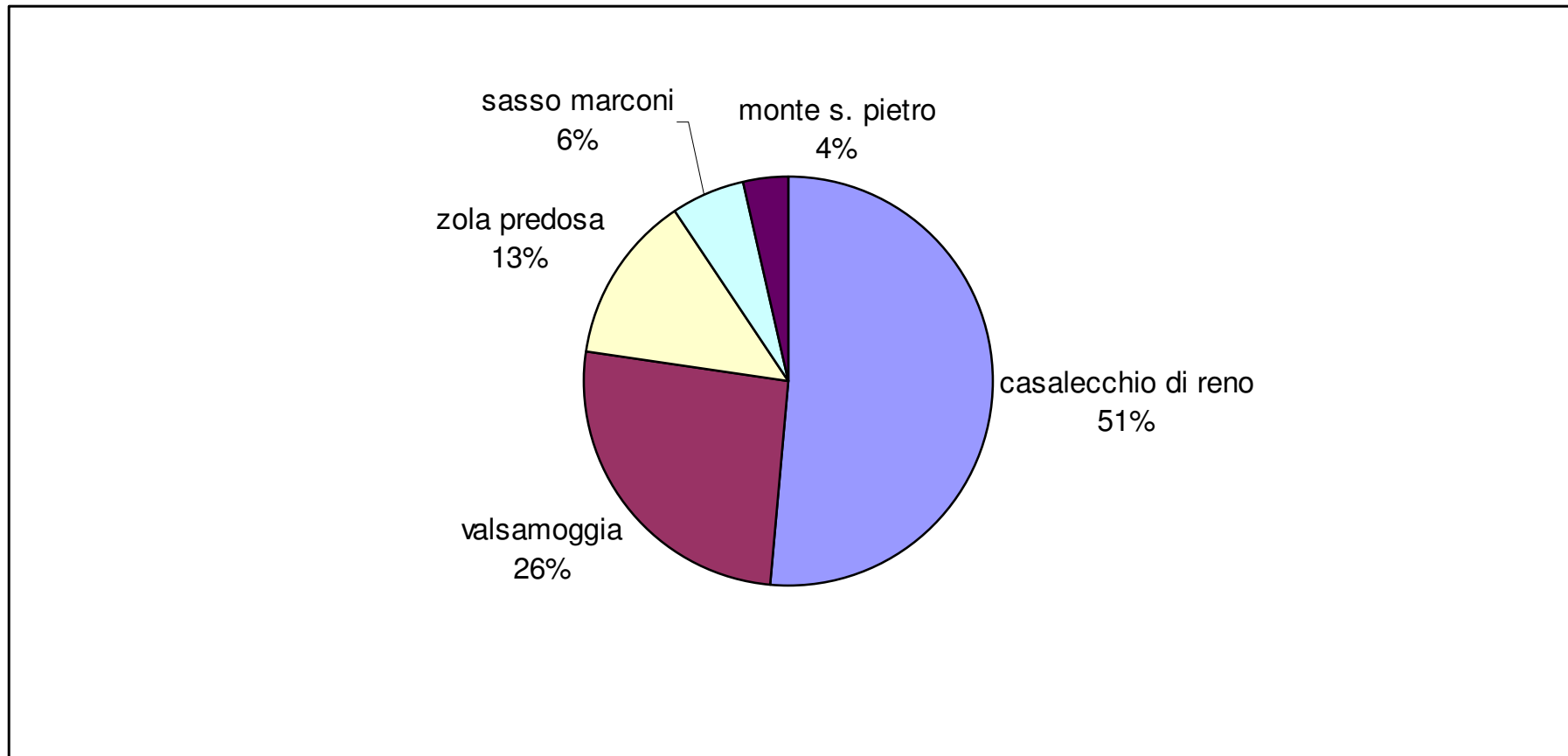
Distribuzione n. 102 domande avviate a contributo sul territorio distrettuale



# RES

Reddito di Solidarietà

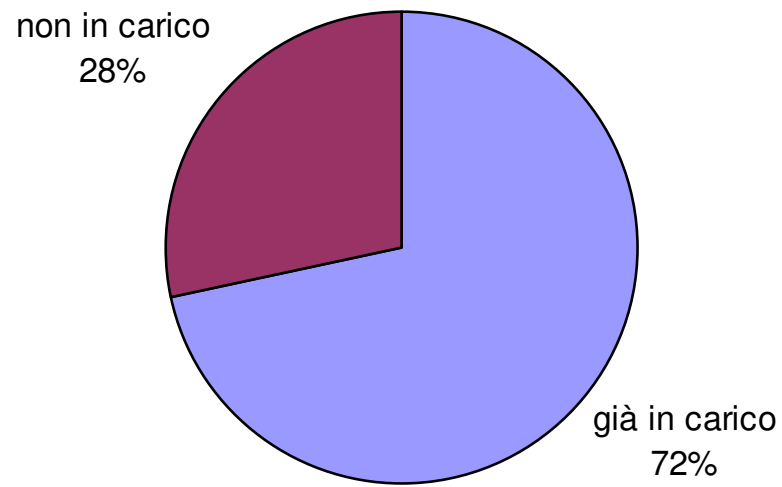
Distribuzione delle risorse € 29.979,30 sul territorio distrettuale



# RES

Reddito di Solidarietà

Rapporto tra beneficiari/e già in carico e non



# Info Sostegno al reddito

Accessi allo Sportello sociale:

1298 richieste di informazioni nel periodo di attività SIA e avvio RES  
(fino al 31 dicembre 2017)

